

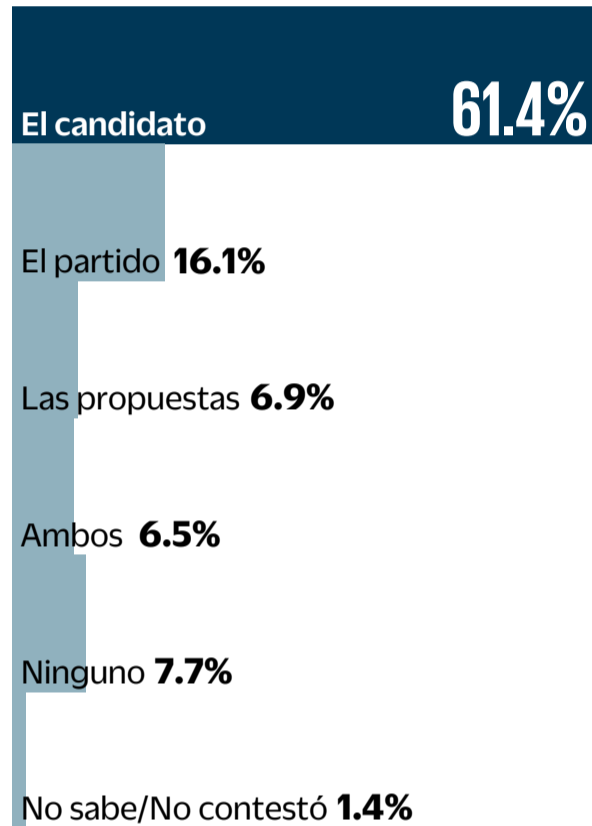
Aventaja PRI

¿Sabe usted cuándo serán las próximas elecciones locales en el estado de Aguascalientes? ¿Sí? ¿Cuándo?

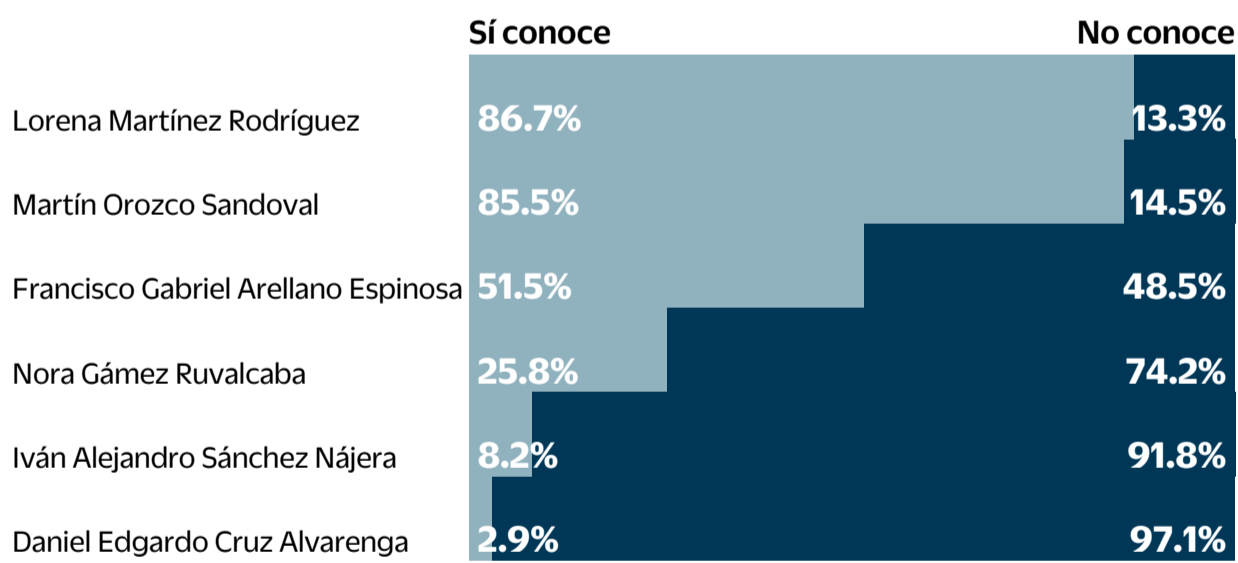


Nota: el porcentaje restante corresponde a la respuesta no contestó: 0.3%

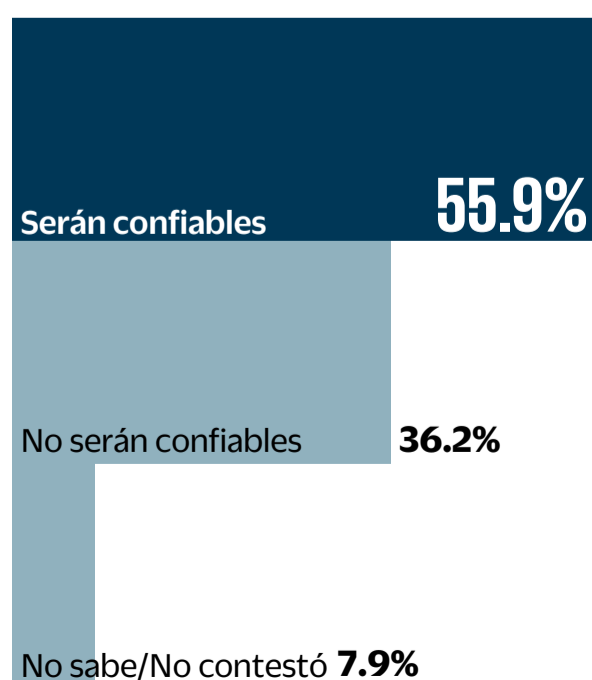
¿Para usted qué es más importante a la hora de decidir cómo votar para elegir gobernador de Aguascalientes: el candidato o el partido?



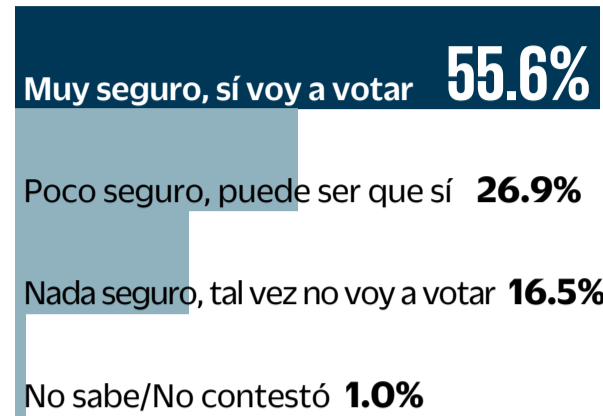
De las siguientes personas, ¿podría decirme si lo conoce o ha oído hablar de él/ella?



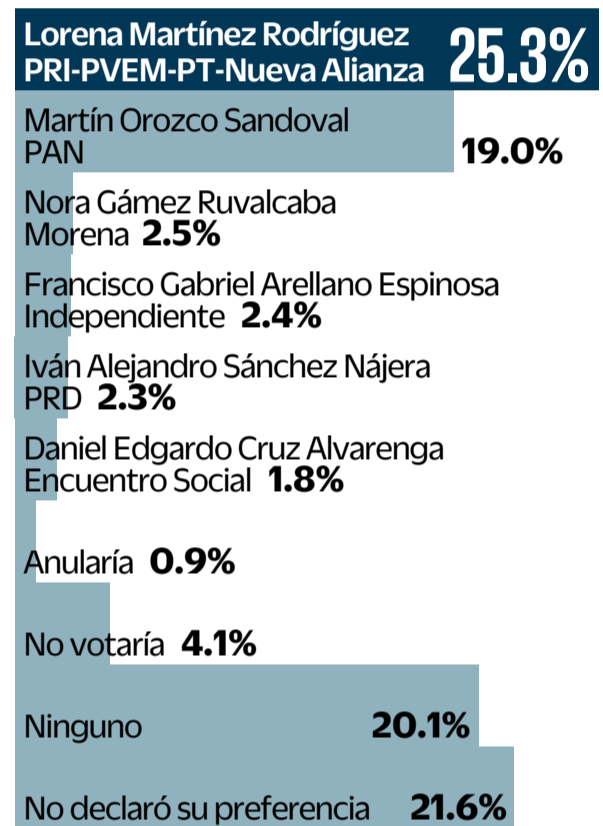
¿Usted cree que los resultados electorales que proporcione el Instituto Estatal Electoral de Aguascalientes serán confiables o no serán confiables?



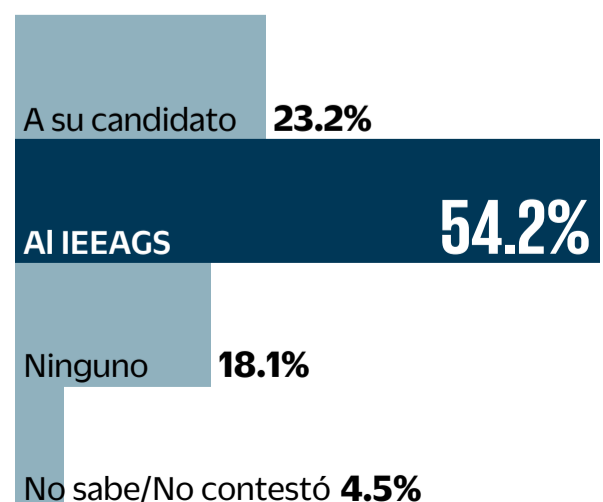
Y ¿qué tan seguro está usted de que votará el 5 de junio para elegir al próximo gobernador de Aguascalientes?



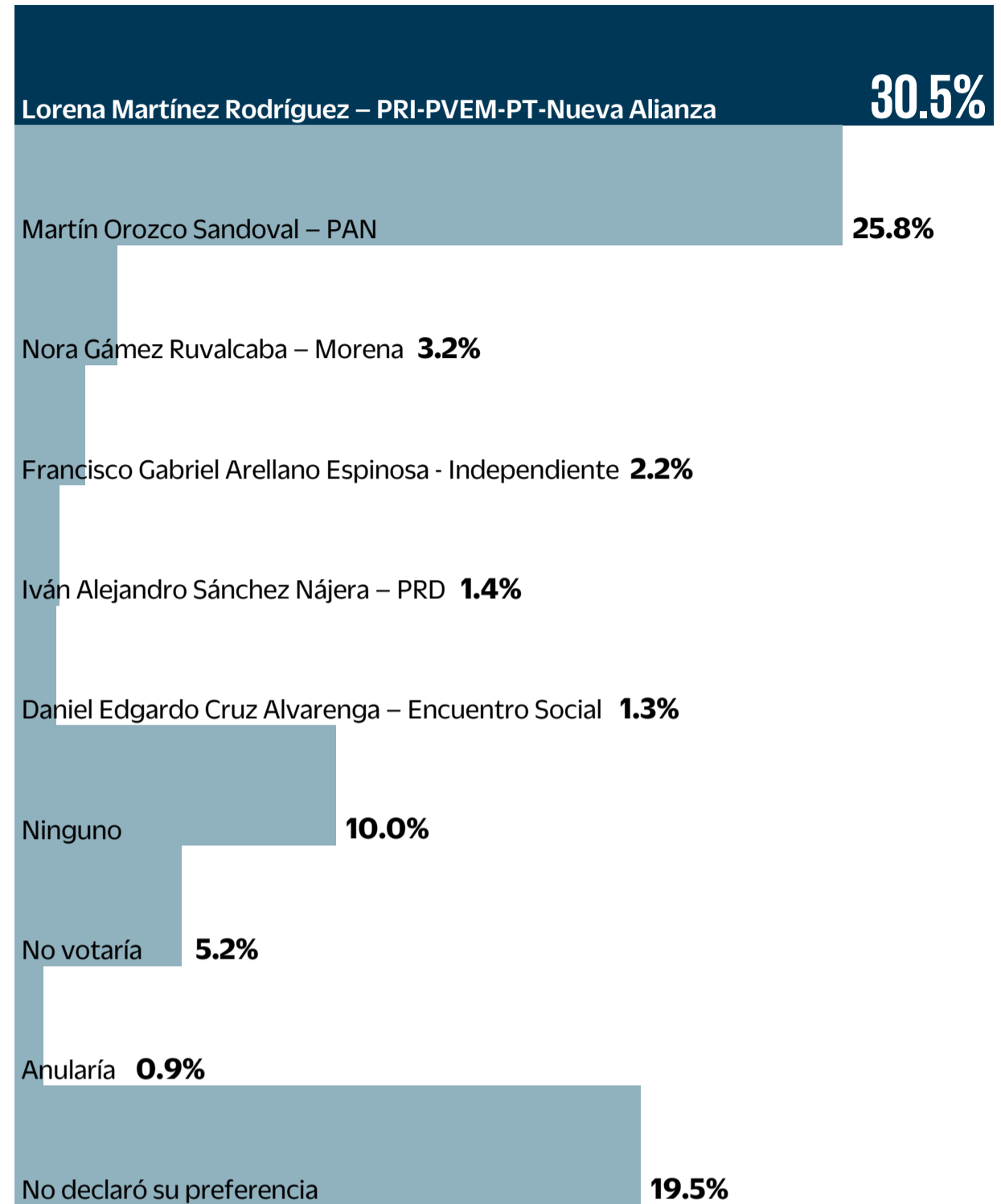
Si hoy fueran las elecciones para elegir gobernador del estado de Aguascalientes y los candidatos fueran (...), los independientes votarían por:



Si después de las elecciones del próximo 5 de junio de 2016 el candidato a la gubernatura del estado de Aguascalientes por el que usted votó no acepta los resultados que determine el Instituto Electoral del Estado de Aguascalientes, ¿usted a quién le creería más, a su candidato o al Instituto Electoral del Estado de Aguascalientes?



Si hoy fueran las elecciones para elegir gobernador del estado de Aguascalientes y los candidatos fueran (...), ¿por cuál candidato y partido votaría usted?

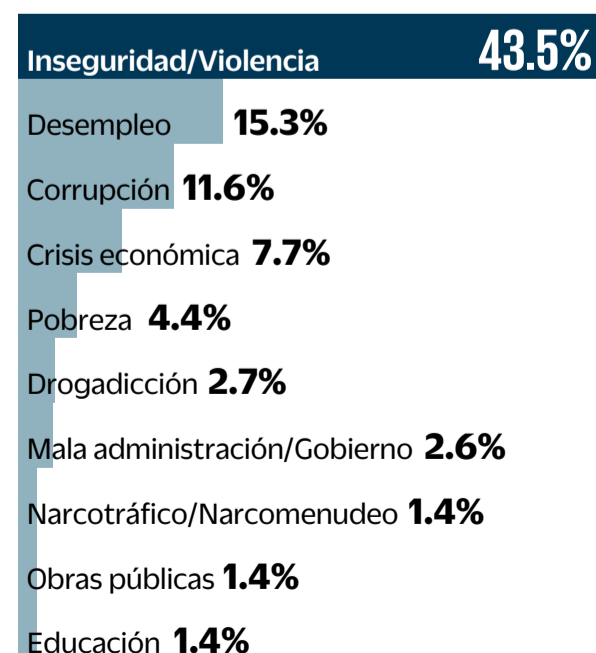


En escala de muy buena, buena, mala o muy mala, ¿qué opinión tiene usted de...?

	Muy buena/ Buena	Muy mala/ Mala
Martín Orozco Sandoval	43.6%	17.2%
Lorena Martínez Rodríguez	42.1%	19.7%
Iván Alejandro Sánchez Nájera	36.7%	11.1%
Daniel Edgardo Cruz Alvarenga	36.2%	13.1%
Nora Gámez Ruvalcaba	27.1%	13.5%
Francisco Gabriel Arellano Espinosa	26.4%	21.2%

Nota: el porcentaje restante corresponde a las respuestas regular, no sabe y no contestó

¿Cuál diría usted que es el principal problema que enfrenta el estado de Aguascalientes en estos momentos?



Nota: Sólo se muestran las 10 primeras respuestas

Los resultados sólo son válidos para expresar las opiniones de la población objetivo en las fechas específicas del levantamiento de los datos

Metodología:
Población de estudio: Ciudadanos con credencial de elector residentes de el estado de Aguascalientes.
Fecha de levantamiento: 16 al 19 de abril de 2016.
Tamaño de muestra: 1,000 ciudadanos (entrevistas efectivas), encuestas cara a cara Tasa de rechazo: 25.57%. Margen de error estadístico: +/- 3.1%. Además pueden existir errores no muestrales no considerados en la estimación anterior. Método de muestreo: Muestreo polietápico por conglomerados. Se seleccionaron sistemáticamente 100 puntos de levantamiento para realizar 10 entrevistas en cada uno. Para seleccionar los puntos de inicio, se utilizó como marco muestra el listado de secciones electorales en que está dividido el estado de Aguascalientes, proporcionado por el INE. Tomando la dirección de ubicación de la casilla electoral de cada sección incluida en la muestra se ubicó la siguiente manzana o área de casas hacia la derecha. Se continuó a la derecha con salto de 5 casas. En la vivienda se entrevistó a quien permitiera cumplir con las cuotas de edad y género. Muestra ponderada. Encuesta patrocinada por:
EL UNIVERSAL Cía. P. Nal. S.A. de C.V. Realización:
EL UNIVERSAL Cía. P. Nal. S.A. de C.V. Levantamiento:
EL UNIVERSAL Cía. P. Nal. S.A. de C.V.