



# Aguascalientes Encuesta de Cierre Estudio de Opinión Pública

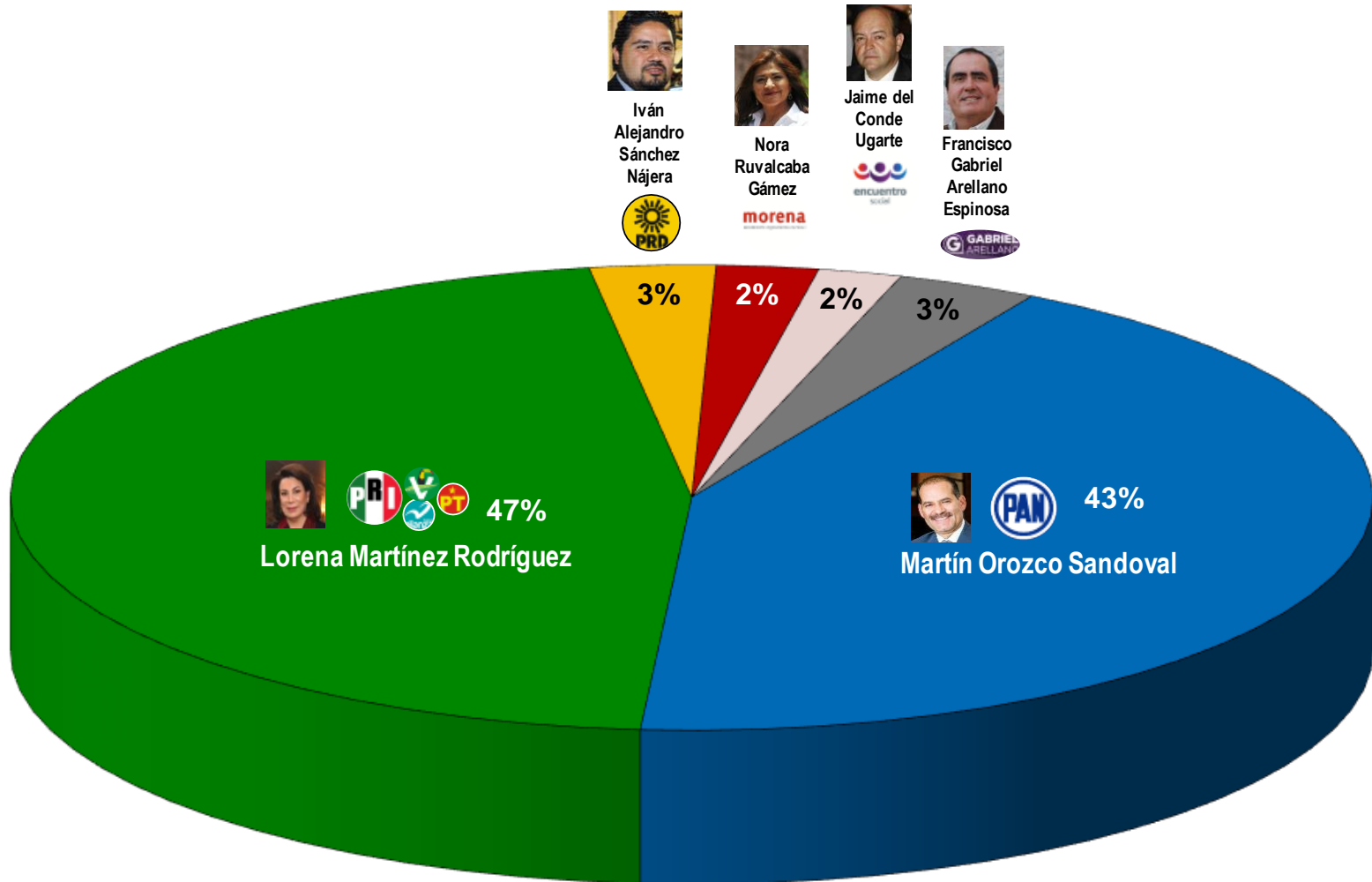
Resumen de Resultados

Mayo de 2016

# LORENA SUPERA EL EMPATE TÉCNICO









Escenario electoral más probable si la elección fuera **EN ESTE MOMENTO.**











De los candidatos, ¿Quién sería el mejor Gobernador de Aguascalientes?







	MEJOR GOBERNADOR
Lorena Martínez Rodríguez 	42%
Martín Orozco Sandoval 	30%
Iván Alejandro Sánchez Nájera 	3%
Nora Ruvalcaba Gámez 	3%
Jaime del Conde Ugarte 	1%
Francisco Gabriel Arellano Espinosa 	2%
No conoce a ninguno	0%
Nadie / Ninguno	7%
Cualquiera / Todos	3%
No sabe	9%

¿Qué candidato ha estado más cerca y al pendiente de los problemas de la gente?

	AGUASCALIENTES 24 - Mayo
Lorena Martínez Rodríguez 	38%
Martín Orozco Sandoval 	23%
Iván Alejandro Sánchez Nájera 	2%
Nora Ruvalcaba Gámez 	1%
Francisco Gabriel Arellano Espinosa 	1%
Jaime del Conde Ugarte 	0%
Cualquiera / Todos	2%
Ninguno	21%
No sabe	12%



¿En quién de estos candidatos confiaría para cuidar a sus hijos?

		AGUASCALIENTES 24 - Mayo
Lorena Martínez Rodríguez		27%
Martín Orozco Sandoval		16%
Iván Alejandro Sánchez Nájera		1%
Nora Ruvalcaba Gámez		1%
Francisco Gabriel Arellano Espinosa		1%
Jaime del Conde Ugarte		0%
Cualquiera / Todos		0%
Ninguno		45%
No sabe		9%

De las campañas para Gobernador, ¿A usted cuál le parece la más completa y con mejores propuestas??

		AGUASCALIENTES 24 - Mayo
Lorena Martínez Rodríguez		43%
Martín Orozco Sandoval		21%
Nora Ruvalcaba Gámez		3%
Iván Alejandro Sánchez Nájera		2%
Francisco Gabriel Arellano Espinosa		1%
Jaime del Conde Ugarte		0%
Cualquiera / Todas		4%
Ninguna		12%
No sabe		14%



## FICHA TÉCNICA

<b>Tipo de estudio</b>	❖ Cuantitativo en vivienda	<b>Levantamiento</b>	❖ Del 24 al 26 de mayo de 2016
<b>Universo de análisis</b>	❖ Personas mayores de 18 años con credencial de elector del estado de Aguascalientes		
<b>Número de casos</b>	❖ Se llevó a cabo una encuesta estatal considerando 1,200 entrevistas.		
<b>Resultados</b>	❖ Con un 95% de confianza, el error estadístico esperado para el estado de Aguascalientes es de +/-2.9%.		