



Aguascalientes Estudio de Opinión Pública

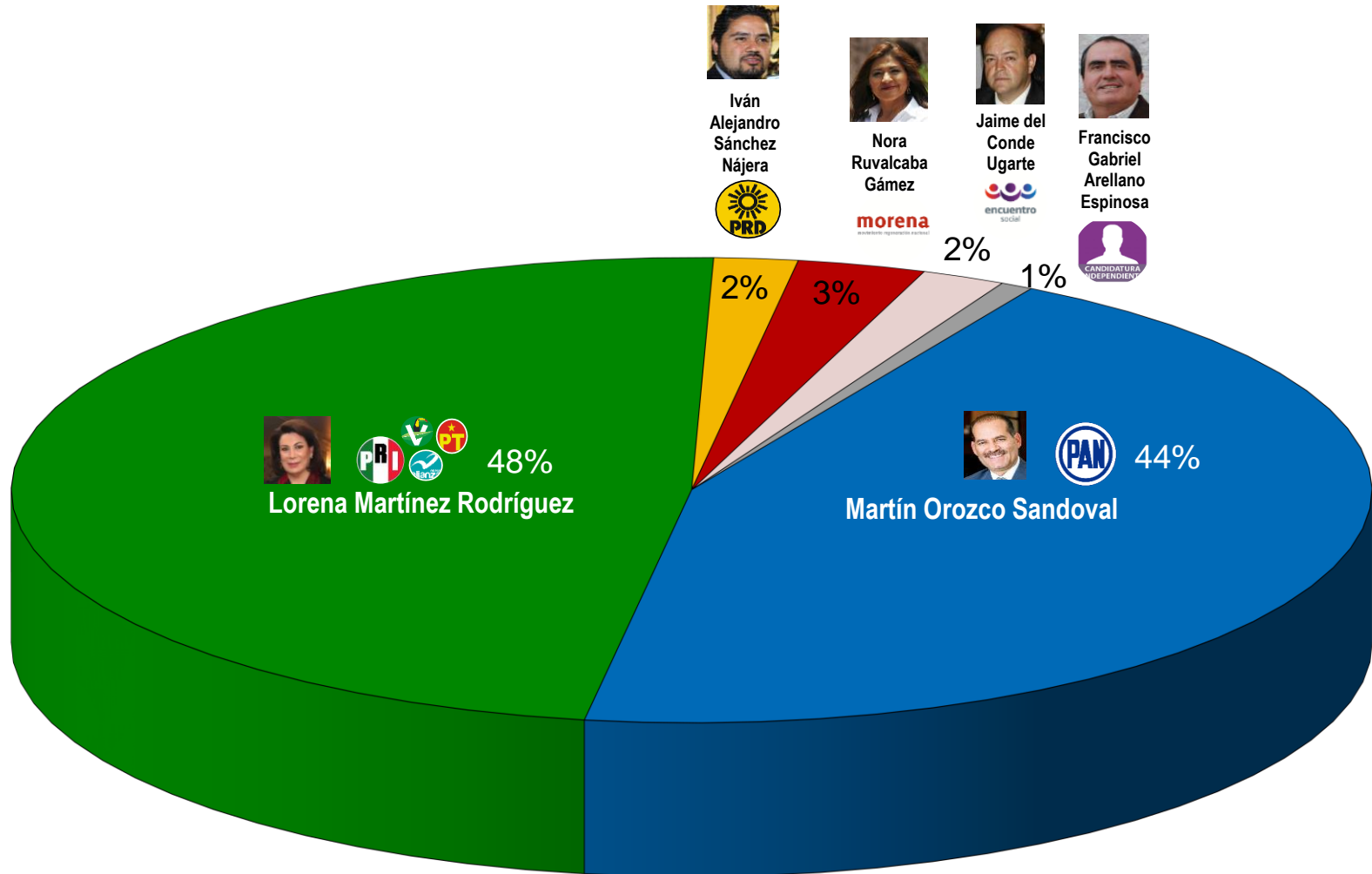
Resumen de Resultados

Abril de 2016

LORENA YA ESTÁ ARRIBA EN AGUASCALIENTES



Escenario electoral más probable si la elección fuera **EN ESTE MOMENTO**.





	AGUASCALIENTES	
	Lo conoce	Calificación cuantitativa
Lorena Martínez Rodríguez 	87%	6.5
Martín Orozco Sandoval 	72%	6.7
Nora Ruvalcaba Gámez 	17%	5.5
Jaime del Conde Ugarte 	14%	3.9
Iván Alejandro Sánchez Nájera 	5%	5.0
Francisco Gabriel Arellano Espinosa 	33%	5.1

De los candidatos, ¿quién sería el mejor Gobernador de AGUASCALIENTES?

		AGUASCALIENTES
Lorena Martínez Rodríguez		40%
Martín Orozco Sandoval		31%
Nora Ruvalcaba Gámez		3%
Jaime del Conde Ugarte		1%
Iván Alejandro Sánchez Nájera		1%
Francisco Gabriel Arellano Espinosa		1%
No conoce a ninguno		1%
Nadie / Ninguno		9%
Cualquiera / Todos		4%
No sabe		9%



¿En quién de estos candidatos confiaría para cuidar a sus hijos?







		AGUASCALIENTES
Lorena Martínez Rodríguez		20%
Martín Orozco Sandoval		15%
Nora Ruvalcaba Gámez		1%
Jaime del Conde Ugarte		1%
Iván Alejandro Sánchez Nájera		0%
Francisco Gabriel Arellano Espinosa		0%
Cualquiera / Todos		0%
Ninguna		57%
No sabe		6%









En su opinión, ¿quién de los candidatos piensa usted que tiene más capacidad para...?

RUBROS	Lorena Martínez Rodríguez	Martín Orozco Sandoval	Iván Alejandro Sánchez Nájera	Nora Ruvalcaba Gámez	Jaime del Conde Ugarte	Francisco Gabriel Arellano Espinosa
Combatir la inseguridad	29%	22%	0%	2%	1%	1%
Generar empleos	40%	21%	1%	1%	0%	0%
Mejorar la educación	40%	21%	1%	3%	1%	0%
Mejorar los servicios de salud pública	34%	23%	1%	2%	0%	1%
Mejorar los salarios	33%	21%	1%	2%	0%	0%
Ayudar a los grandes empresarios	32%	25%	0%	1%	1%	1%
Mejorar los programas sociales	37%	20%	1%	2%	0%	0%

¿Qué candidato ha estado más cerca y al pendiente de los problemas de la gente?

	AGUASCALIENTES
Lorena Martínez Rodríguez 	35%
Martín Orozco Sandoval 	23%
Nora Ruvalcaba Gámez 	1%
Jaime del Conde Ugarte 	1%
Iván Alejandro Sánchez Nájera 	0%
Francisco Gabriel Arellano Espinosa 	0%
Cualquiera / Todos	3%
Ninguna	27%
No sabe	10%

¿A usted cuál le parece que es la mejor campaña, la que está ofreciendo las mejores cosas?

	AGUASCALIENTES
Lorena Martínez Rodríguez 	38%
Martín Orozco Sandoval 	20%
Nora Ruvalcaba Gámez 	2%
Iván Alejandro Sánchez Nájera 	0%
Jaime del Conde Ugarte 	0%
Francisco Gabriel Arellano Espinosa 	0%
Cualquiera / Todos	5%
Ninguna	13%
No sabe	22%



FICHA TÉCNICA

Tipo de estudio	❖ Cuantitativo en vivienda	Levantamiento	❖ Del 14 al 17 de abril de 2016
Universo de análisis	❖ Personas mayores de 18 años con credencial de elector del estado de Aguascalientes		
Número de casos	❖ Se llevó a cabo una encuesta estatal considerando 1,200 entrevistas.		
Resultados	❖ Con un 95% de confianza, el error estadístico esperado para el estado de Aguascalientes es de +/-2.9%.		



Aguascalientes

Estudio de Opinión Pública

Resumen de Resultados

Abril de 2016