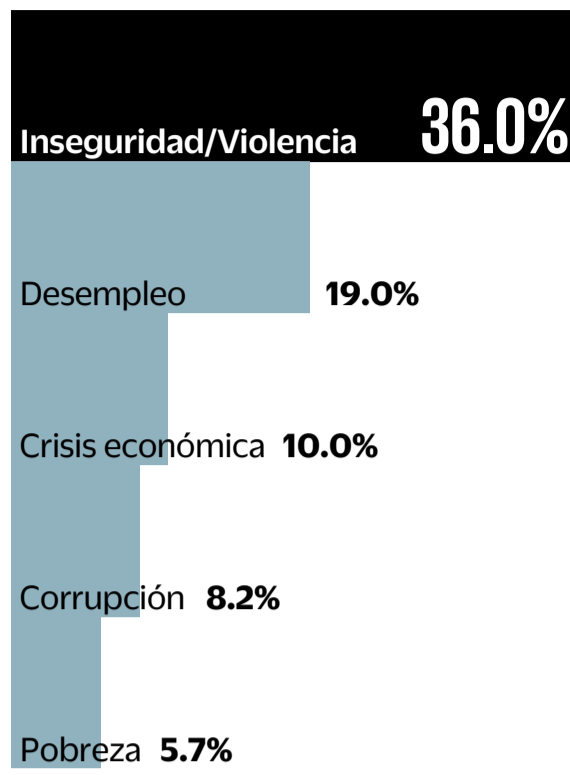


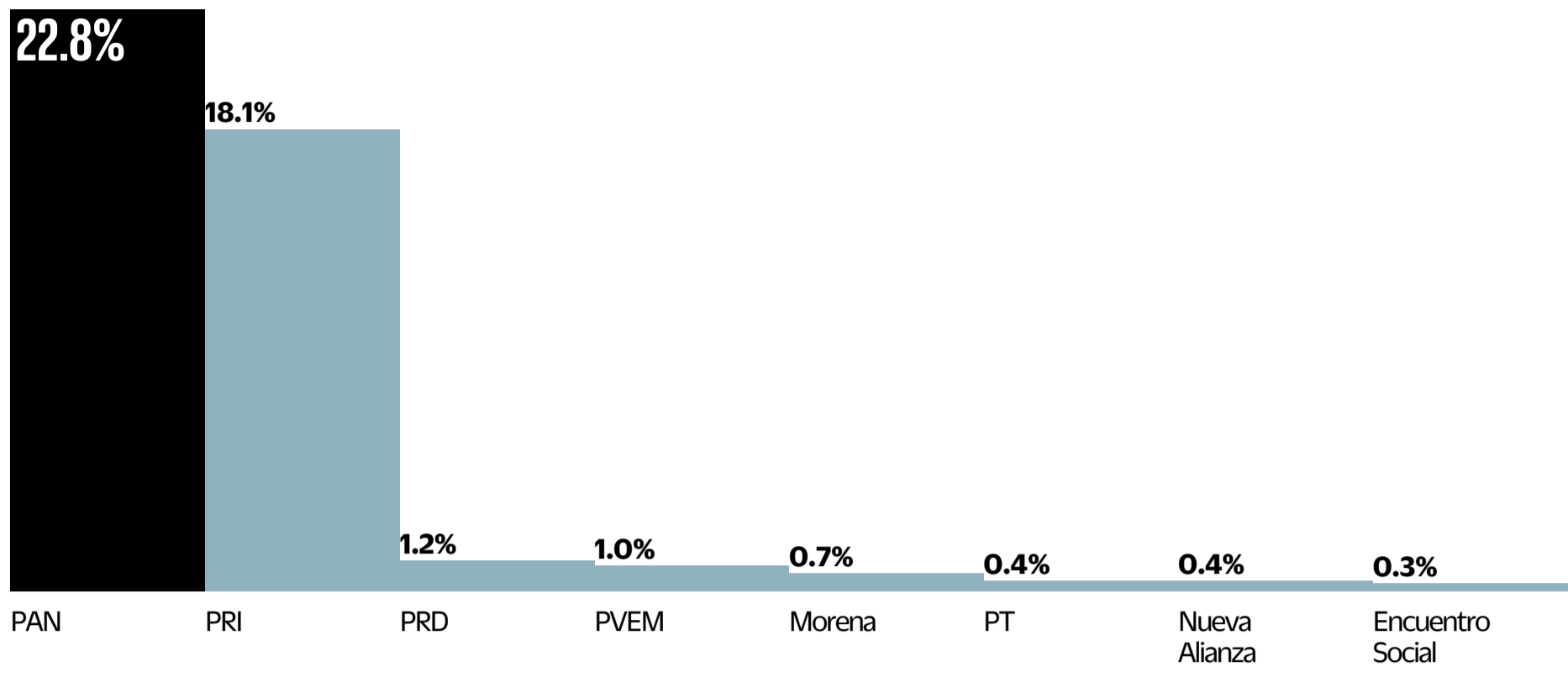
PAN, a la cabeza

¿Cuál diría usted que es el principal problema que enfrenta el estado de Aguascalientes en estos momentos?



Nota: sólo se muestran las cinco respuestas con más menciones

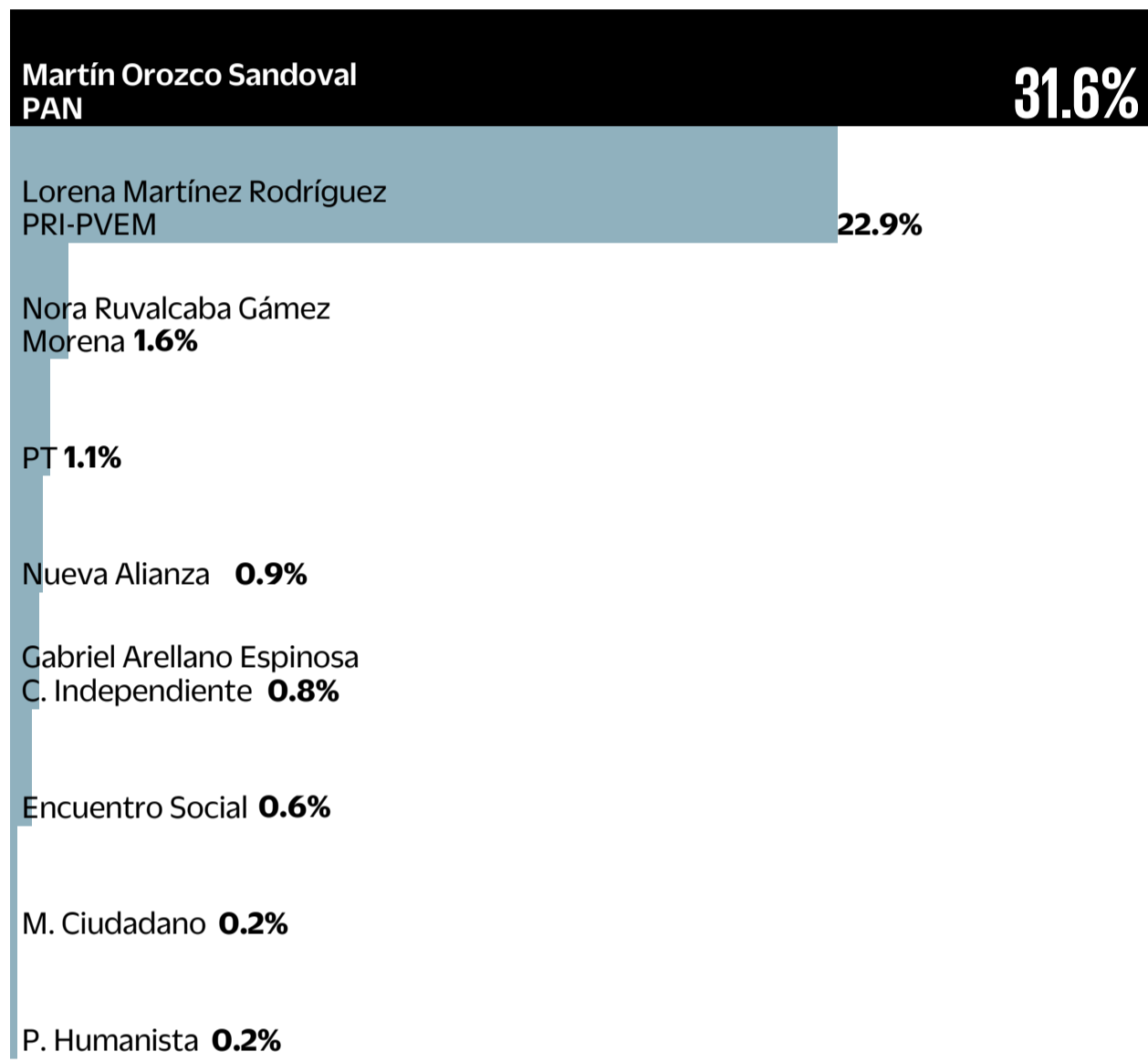
Si hoy fueran las elecciones para gobernador de Aguascalientes, ¿por cuál partido votaría usted?



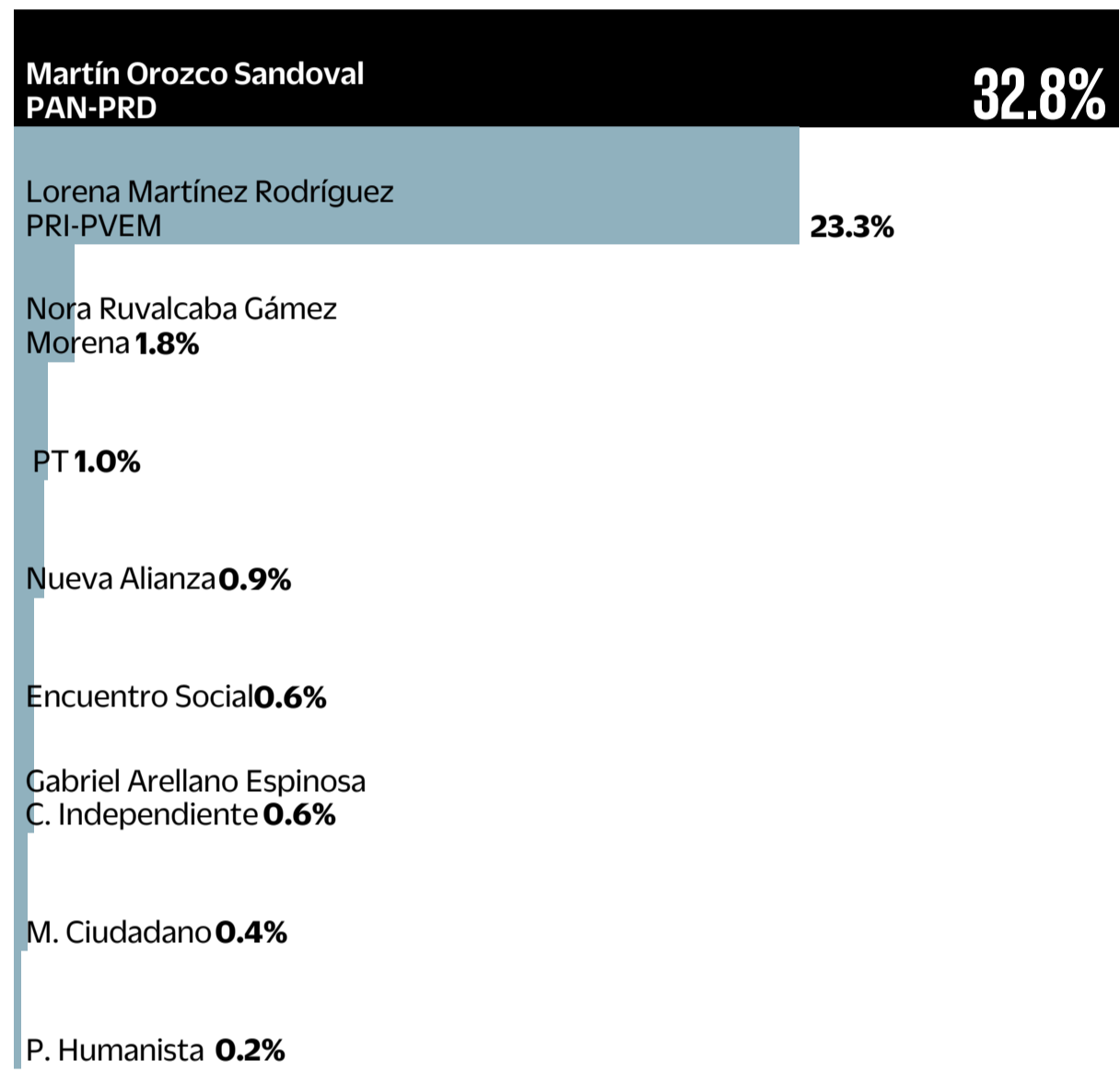
Nota: el porcentaje restante corresponde las respuestas M. Ciudadano 0.1%, P. Humanista 0.1, ninguno 10.9%, no votará 3.5%, anulará 0.7%, otra mención 0.4% y no declaró su preferencia 39.4%

Si hoy fueran las elecciones para elegir gobernador del estado de Aguascalientes y los candidatos fueran..., ¿por cuál candidato y partido votaría usted?

Careo 1

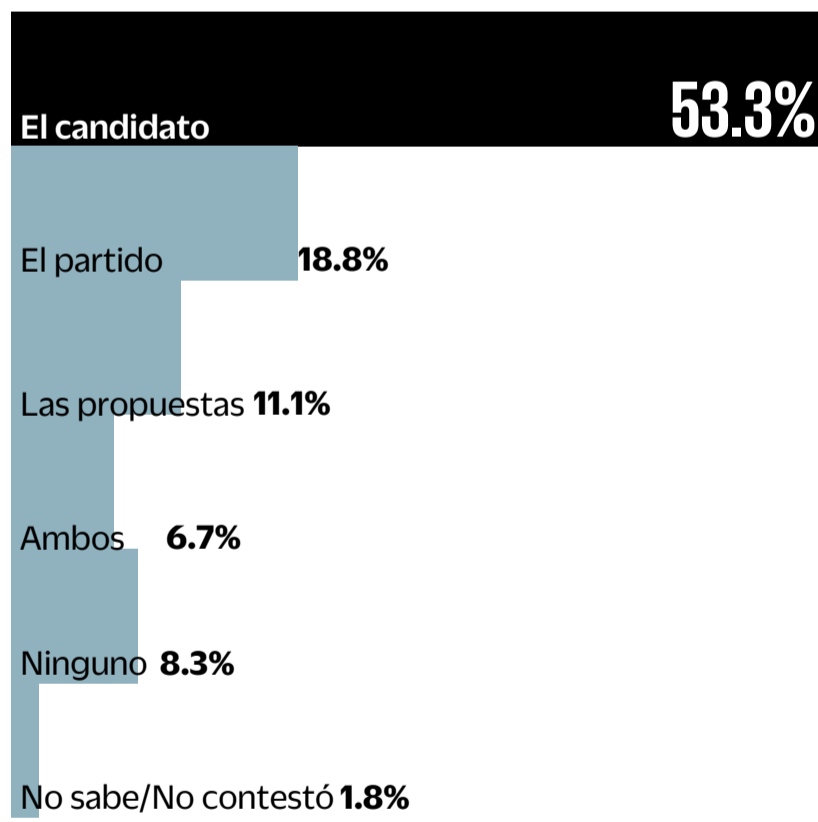


Careo 2

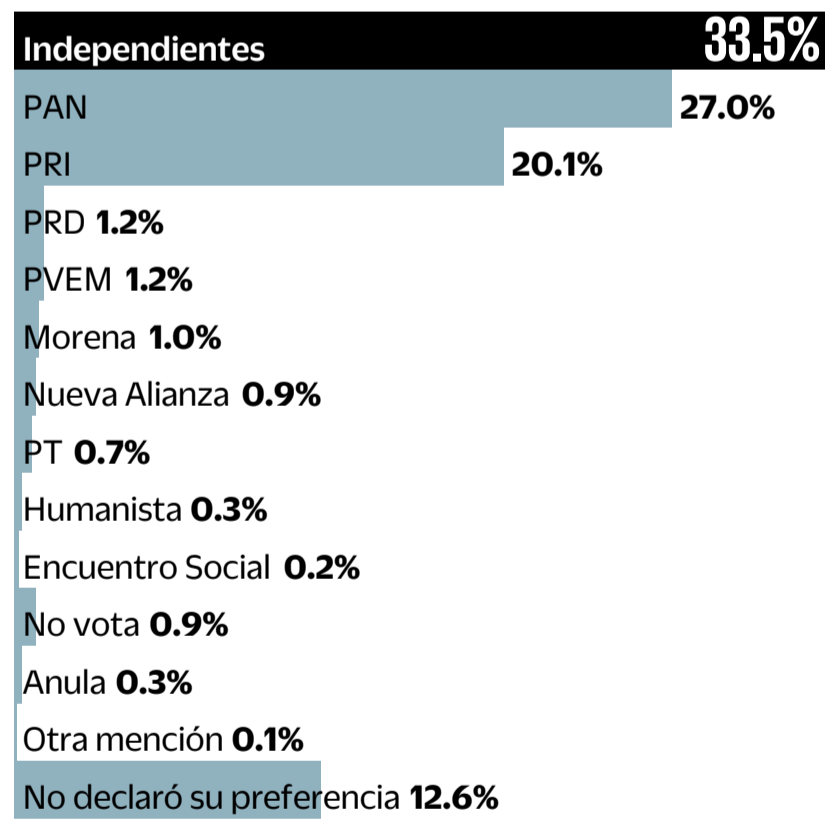


Nota: el porcentaje restante corresponde a las respuestas candidato no registrado, ninguno, no votará, anulará, no declaró su preferencia y aspirantes que se retiraron de la contienda

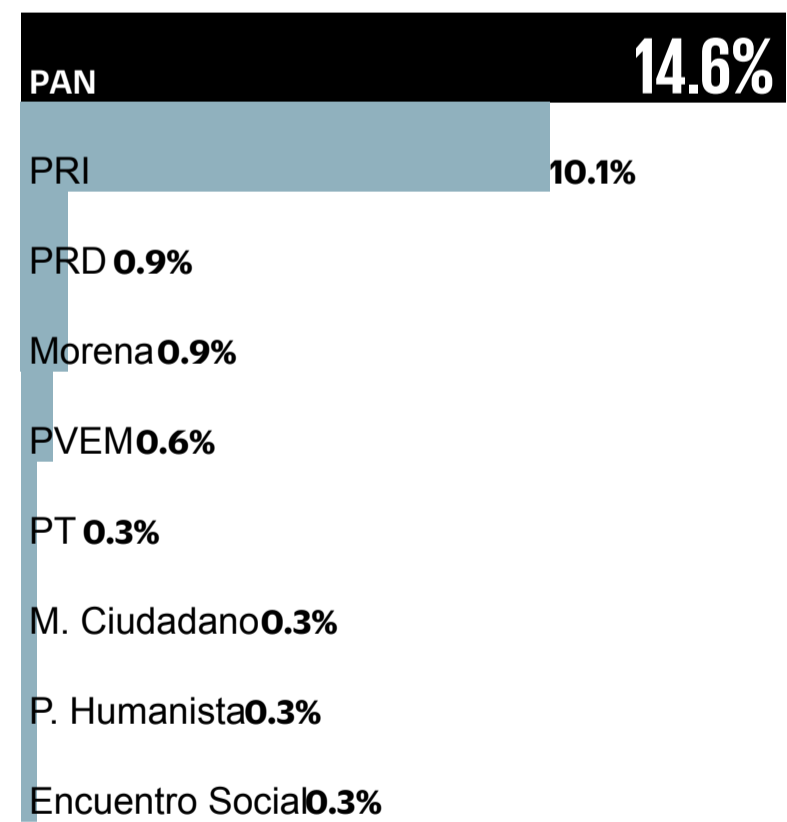
¿Para usted qué es más importante a la hora de decidir cómo votar para elegir gobernador de Aguascalientes: el candidato o el partido?



Independientemente del partido por el que vota, ¿usted con cuál partido se identifica más en el estado de Aguascalientes?

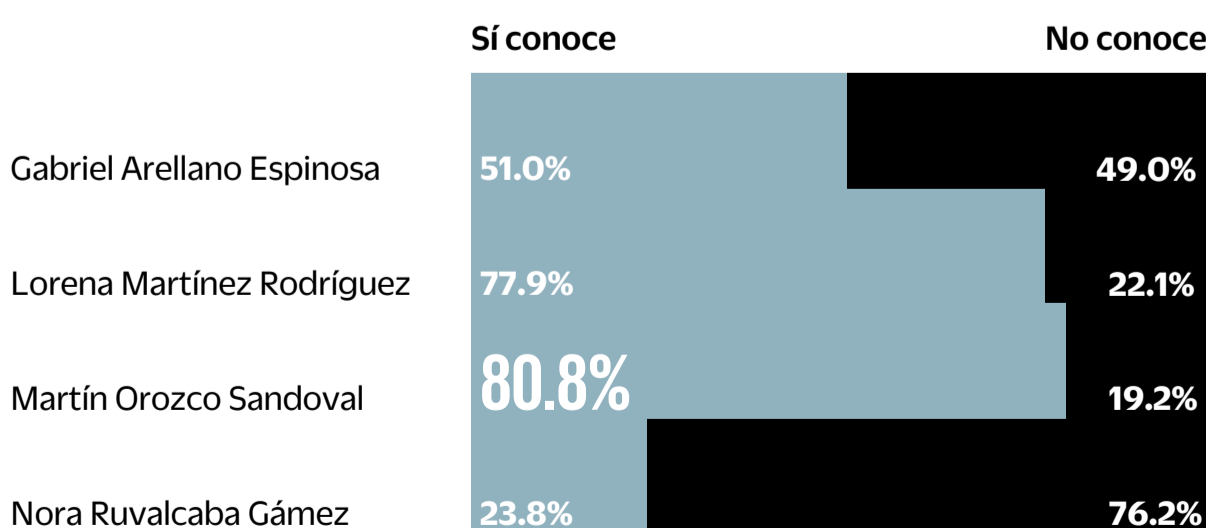


Si hoy fueran las elecciones para gobernador de Aguascalientes, los independientes votarían de la siguiente manera:

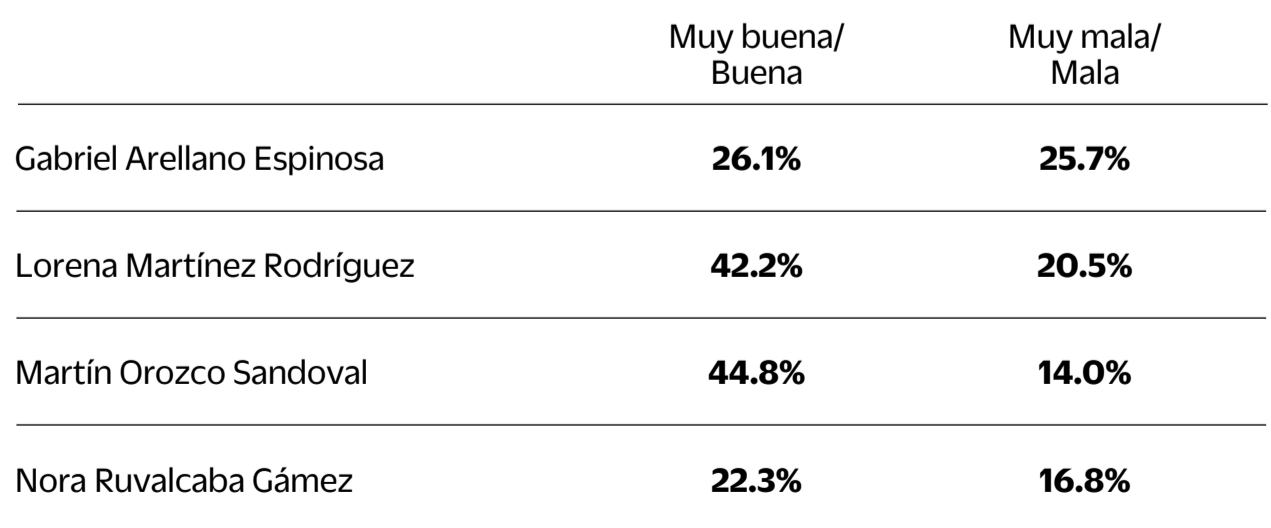


Nota: el porcentaje restante corresponde a las respuestas ninguno 24.2%, no votará 7.2%, anulará 0.6%, otra mención 0.9% y no declaró su preferencia 38.8%

Dígame por favor si conoce o no conoce a...



En escala de muy buena, buena, mala o muy mala, ¿qué opinión tiene usted de...?



Nota: el porcentaje restante corresponde a las respuesta regular, no sabe y no contestó

Los resultados sólo son válidos para expresar las opiniones de la población objetivo en las fechas específicas del levantamiento de los datos.

Metodología: Población de estudio: Ciudadanos con credencial de elector residentes de el estado de Aguascalientes. Fecha de levantamiento: 24 al 26 de enero de 2016. Tamaño de muestra: 1000 ciudadanos (entrevista efectivas), encuestas cara a cara. Taza de rechazo: 23.5%. Margen de error estadístico: +/- 3.1%. Además pueden existir errores no muestrales no considerados en la estimación anterior. Método de muestreo: Muestreo polietápico por conglomerados. Se seleccionaron sistemáticamente 100 puntos de levantamiento para realizar 10 entrevistas en cada uno. Para seleccionar los puntos de inicio, se utilizó como marco muestral el listado de secciones electorales en que esta dividido el estado de Aguascalientes, proporcionado por el INE. Tomando la dirección de ubicación de la casilla electoral de cada sección incluida en la muestra se ubicó la siguiente manzana o área de casas hacia la derecha. Se continuó a la derecha con salto de 5 casas. En la vivienda se entrevistó a quien permitiera cumplir con las cuotas de edad y género. Muestra ponderada. ENCUESTA PATROCINADA POR: El Universal Cia. P. Nal. S.A. de C.V. REALIZACIÓN: El Universal Cia. P. Nal. S.A. de C.V.